


# alu flex soft Planungsanweisung in 4 Schritten

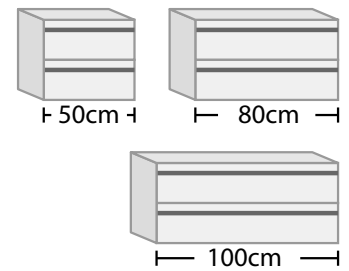
1.

## Das ist unser System:

Aluminiumprofile (3 Höhen)



Systembreiten (3 Breiten)



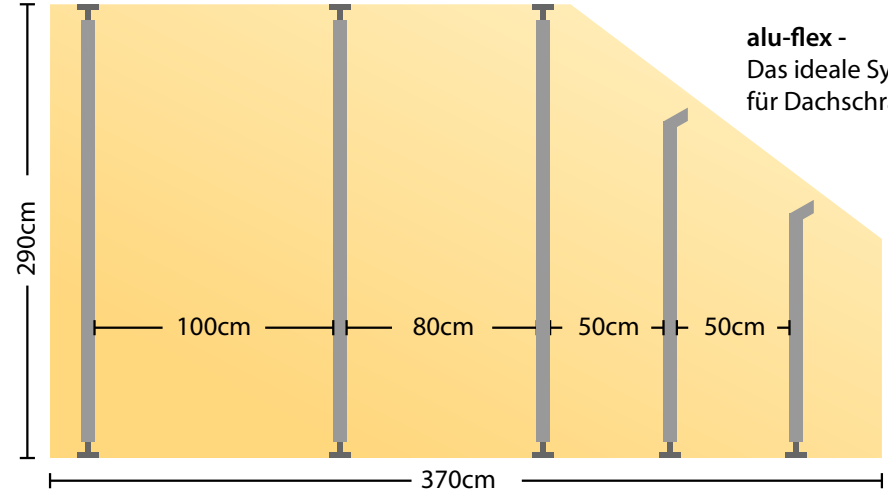
- Korpen
- Rollcontainer
- Holzböden
- Glasböden
- Kleiderstangen
- Schuhablagen
- Hosenhalter
- Schreibtische
- Spiegel

Verfügbare Holzdekore:



2.

## Wie solls aussehen? (Anwendungsbeispiel)



alu-flex -  
Das ideale System  
für Dachschrägen!

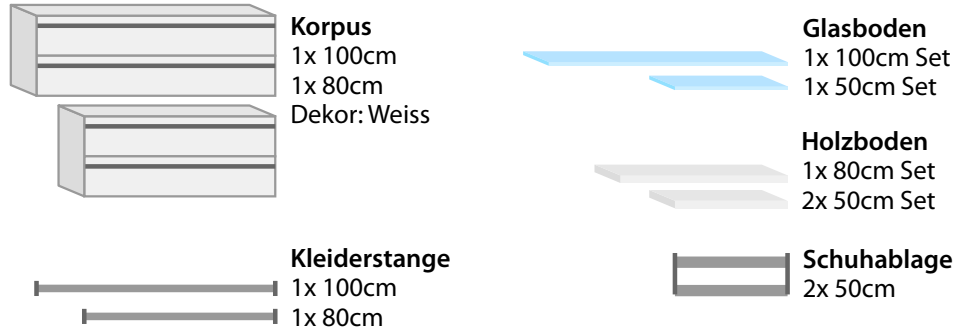
Planen Sie die Profile an der Wand.  
Distanz von Profil zu Profil 100cm, 80cm oder 50cm.  
**Achtung:** Berücksichtigen Sie in der Maßkette je Profil 2,5cm Breite und bei den Außenpfosten jeweils zusätzlich 1,5cm für den Überstand des Fußstellers.

3.

## Was soll rein? (Anwendungsbeispiel)

Wählen Sie Ihre Favoriten aus unserem Sortiment. Kombinieren Sie verschiedene Dekore und Systemelemente.

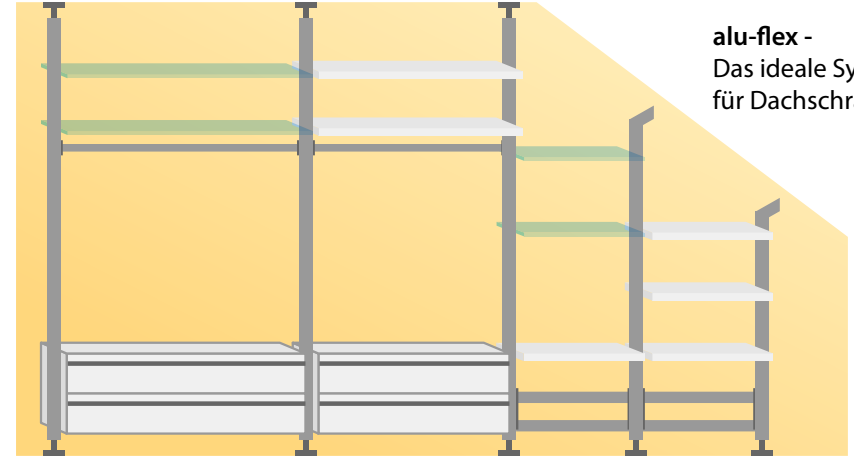
Beispiel: Ausgewählte Komponenten



Mit den praktischen Haltern befestigen Sie die Elemente in beliebiger Höhe an den Profilen.

4.

## ...und fertig!



alu-flex -  
Das ideale System  
für Dachschrägen!

Noch Fragen? Wir helfen Ihnen gerne bei der Planung!

Telefon: +49 (0) 52 22 / 80 60 610  
Fax: +49 (0) 52 22 / 80 60 629  
Web: [www.alu-mobile-systeme.de](http://www.alu-mobile-systeme.de)